



低圧損型消音ブロック

消音器 ナイガイNSウイング"

実用新案登録第3016935号


組み合わせ自在型消音器

必要減衰量・許容圧力損失によって、ダクト幅を拡幅しなくとも、NSウイングの数と取付け位置を変化させるだけで使用できます。

■翼型形状で空気抵抗が少ない。

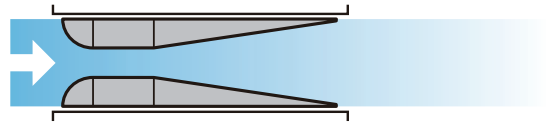


■ブロック状のため各々が軽量でダクトへの取付けが簡単。



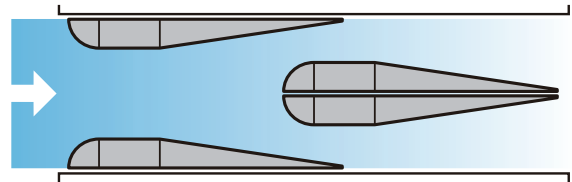
■比較的ダクト幅が小さい場合。

S型 (例 ダクト幅300~500)



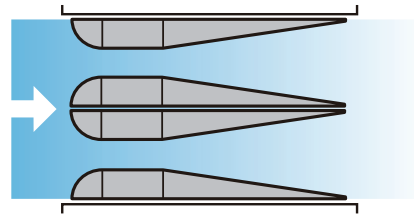
■ダクト幅が広く必要減音量が大きい場合。

D型 (例 ダクト幅400~600)



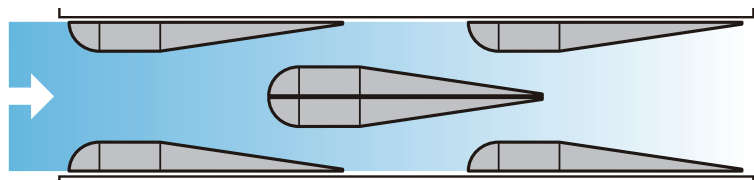
■ダクト幅がより広く、必要減音量がより大きい場合。


D型 (例 ダクト幅600~900)



■ダクト幅が広く必要減音量がより大きい場合。

T型 (例 ダクト幅400~600)

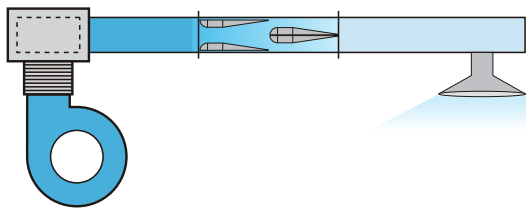




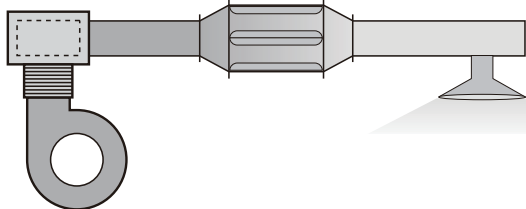
■消音エルボ2台、スプリッター型消音器との比較。

条件：減衰量一同等 風量120CMM
ダクトサイズ500×500

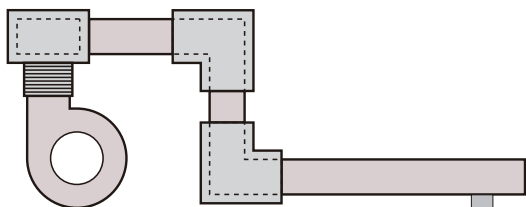
■NSウイングDタイプ 500^W×500^H×1400^L



■スプリッター型消音器 600^W×600^H×900^L

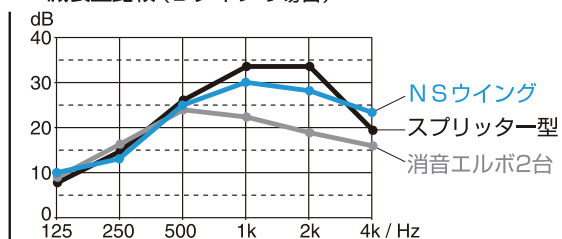


■消音エルボ2台 500^W×500^H



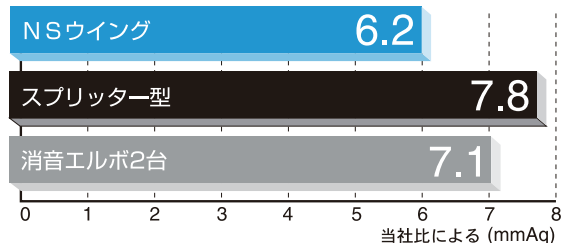
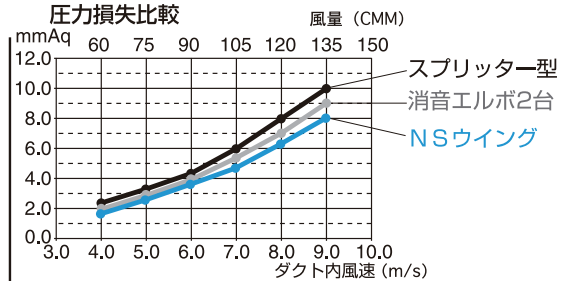
■消音エルボ2セット分の減衰量。

減衰量比較 (Dタイプの場合)



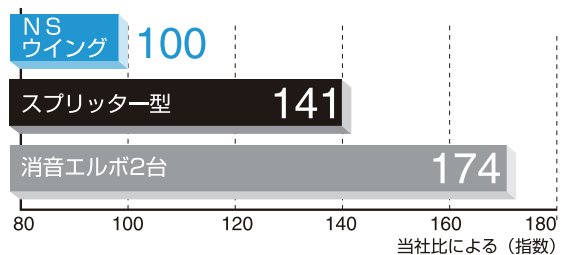
■低圧損のため、ダクトサイズ拡幅の必要がない。

圧力損失比較

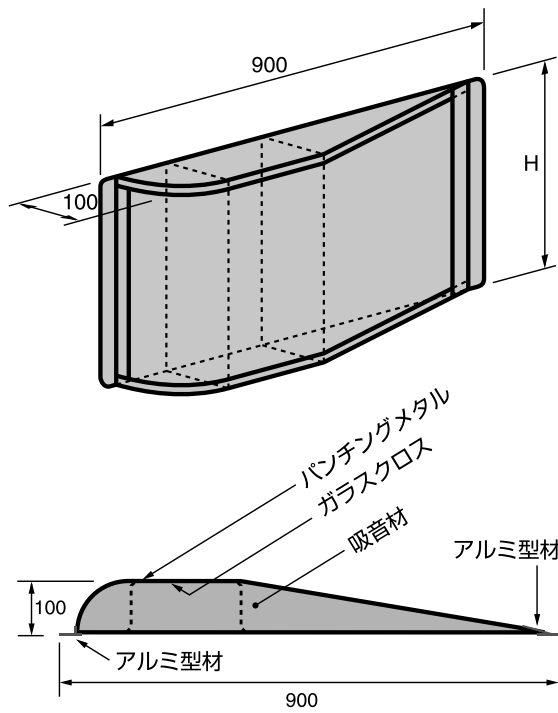


■ダクト内に挿入するだけのため、システムの価格が安い。

価格比較 (指数)

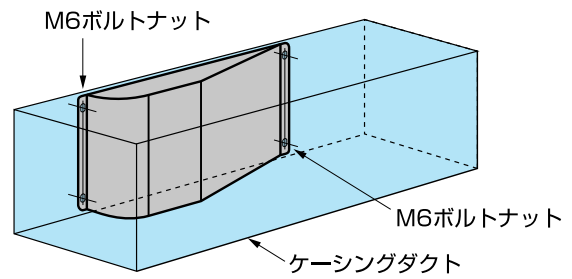


外形寸法

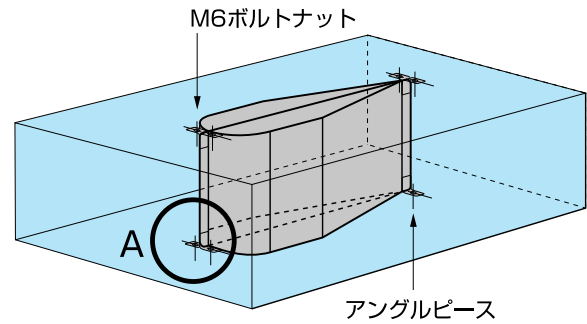


取付方法

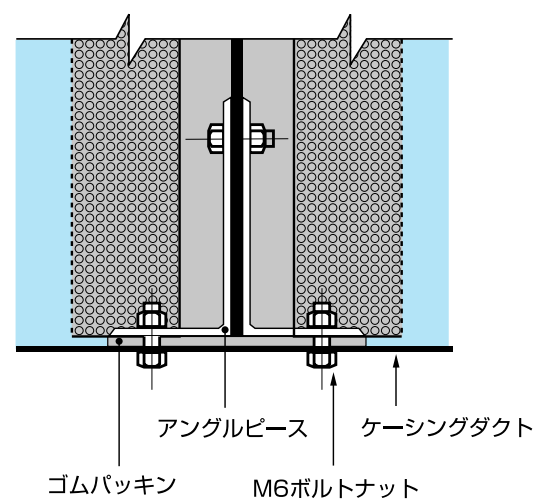
■側面取付



■天地面取付



■A部(ウイング取付部)詳細図

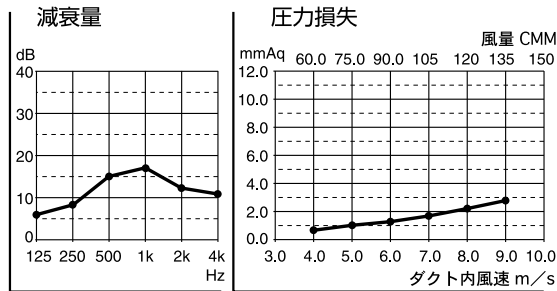
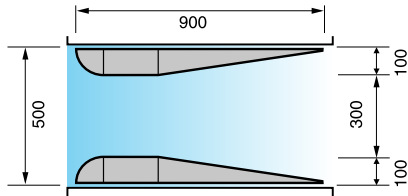


NSウイング性能表

S

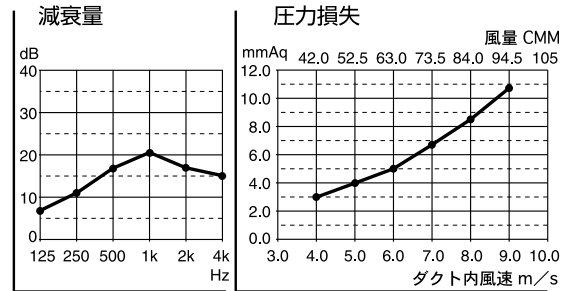
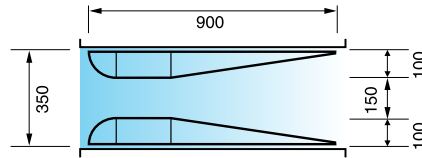
S 900-500

500^W×500^H×900^L 開口率60.0%



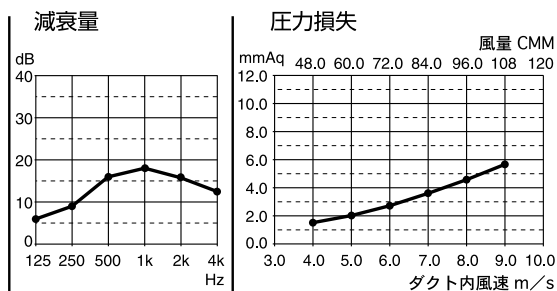
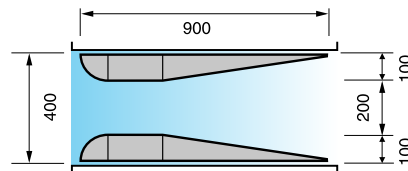
S 900-350

350^W×500^H×900^L 開口率42.9%



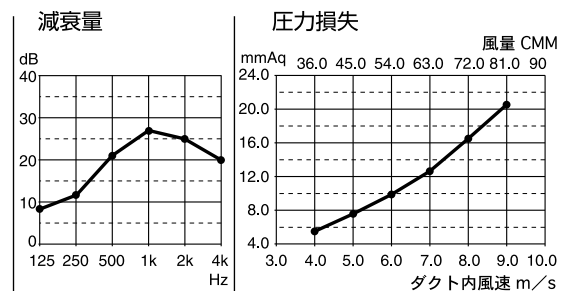
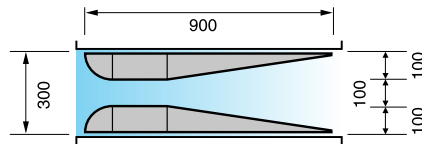
S 900-400

400^W×500^H×900^L 開口率50.0%



S 900-300

300^W×500^H×900^L 開口率33.3%

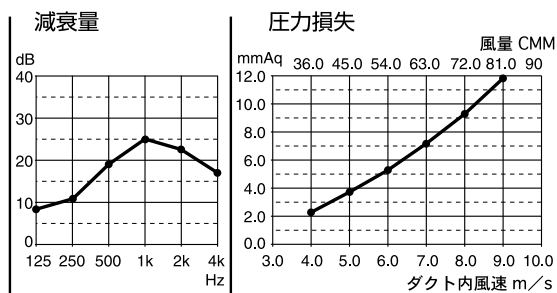
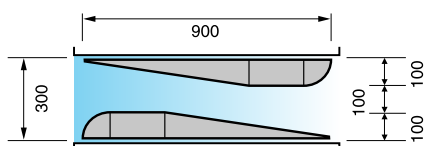


NSウイング性能表

SR S

SR 900-300

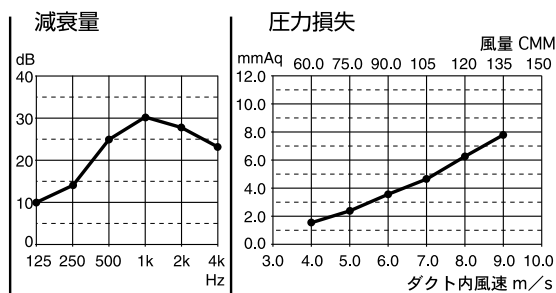
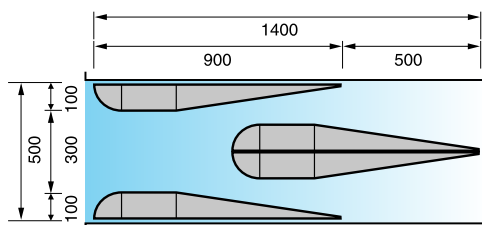
300^W×500^H×900^L 開口率46.6%



D

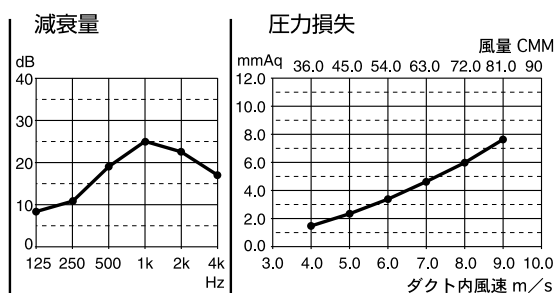
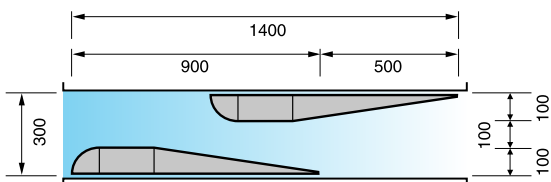
D 1400-500

500^W×500^H×1400^L 開口率40.2%



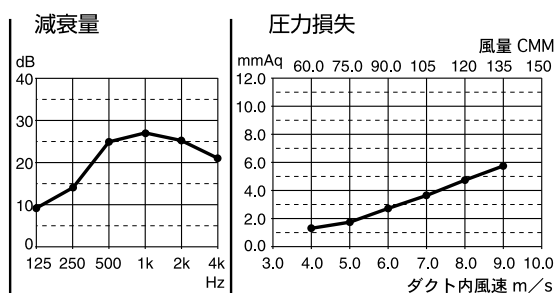
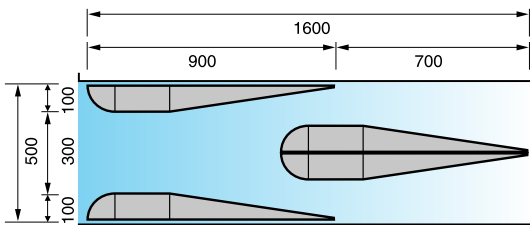
S 1400-300

300^W×500^H×1400^L 開口率48.9%



D 1600-500

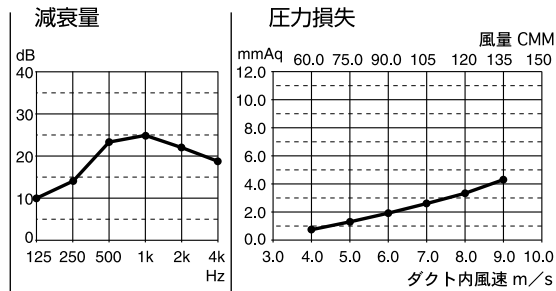
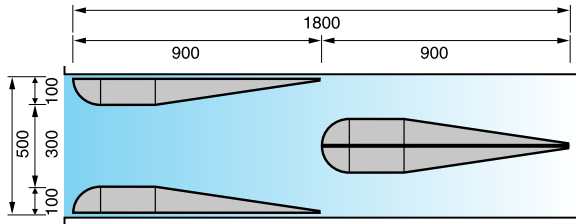
500^W×500^H×1600^L 開口率54.2%



D

D 1800-500

500^W×500^H×1800^L 開口率60.0%

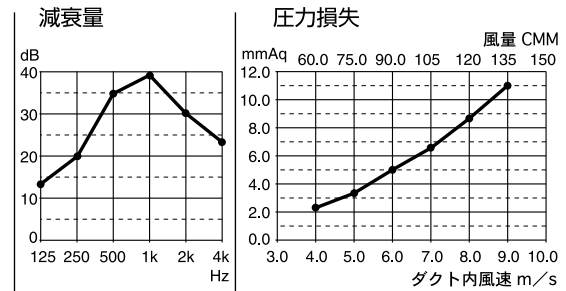
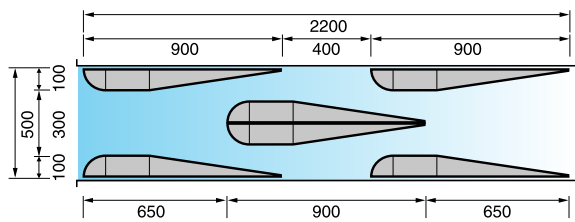


T

C 特殊型

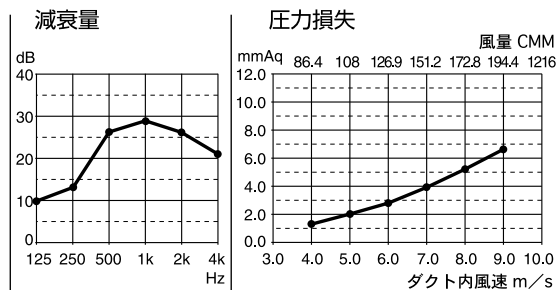
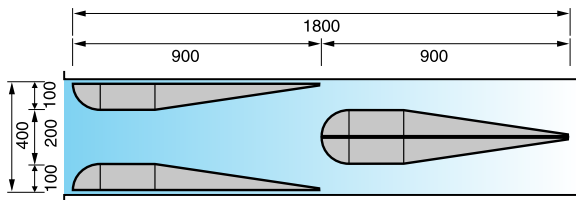
T 2200-500

500^W×500^H×2200^L 開口率50.7%



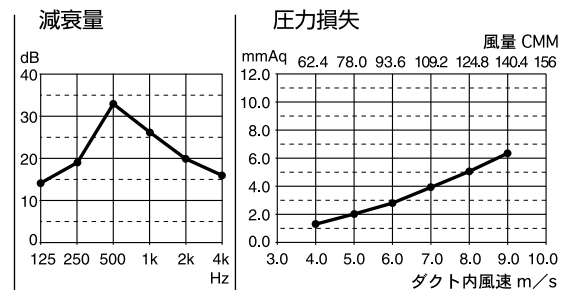
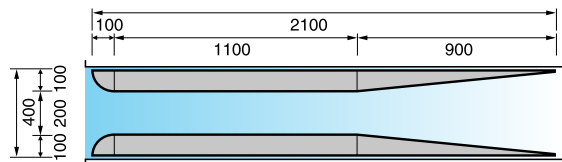
D 1800-400

400^W×500^H×1800^L 開口率50.0%



C 2100-400

400^W×500^H×2100^L 開口率50.0%



サンベック株式会社

本社 〒101-0041 東京都千代田区神田須田町2丁目3-1
横浜営業所 〒220-0004 横浜市西区北幸2丁目9-40
柏営業所 〒277-0843 千葉県柏市明原1丁目8-22
大宮営業所 〒330-0845 さいたま市大宮区仲町2丁目75
名古屋営業所 〒460-0002 名古屋市中区丸の内3丁目19-12
大阪営業所 〒550-0002 大阪市西区江戸堀1丁目9-6
神戸営業所 〒650-0031 神戸市中央区東町126

<http://www.sanbec.co.jp>

TEL 03-5209-6555 (代) FAX 03-5209-6556
 TEL 045-317-2565 (代) FAX 045-317-2572
 TEL 04-7141-6731 (代) FAX 04-7141-6732
 TEL 048-788-3144 (代) FAX 048-788-3981
 TEL 052-212-8222 (代) FAX 052-950-2555
 TEL 06-6445-1731 (代) FAX 06-6445-1738
 TEL 078-381-8854 (代) FAX 078-381-8874